




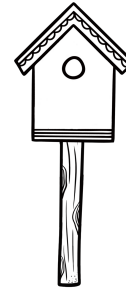
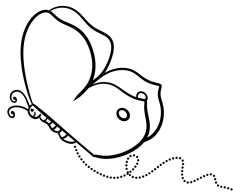


Blitzlesen Lesen - Suchen - Malen



Lies die Wörter, wenn du das Bild findest, male es bunt aus und hake es ab.


- | | | | |
|-------------------------------------|--|--|------------------------------------|
| <input type="checkbox"/> der Krokus | <input type="checkbox"/> der Regenbogen | <input type="checkbox"/> die Biene | <input type="checkbox"/> die Raupe |
| <input type="checkbox"/> die Tulpe | <input type="checkbox"/> die Ameise | <input type="checkbox"/> der Regenwurm | <input type="checkbox"/> der Topf |
| <input type="checkbox"/> die Knospe | <input type="checkbox"/> die Wiese | <input type="checkbox"/> der Kalender | <input type="checkbox"/> der Igel |
| <input type="checkbox"/> die Hummel | <input type="checkbox"/> der Regenschirm | <input type="checkbox"/> die Samen | <input type="checkbox"/> die Sonne |







Blitzlesen

Lesen - Suchen - Malen




Lies die Wörter, wenn du das Bild findest, male es bunt aus und hake es ab.

- | | | | |
|---|--|---|--|
| <input type="checkbox"/> der Krokus | <input checked="" type="checkbox"/> der Regenbogen | <input checked="" type="checkbox"/> die Biene | <input checked="" type="checkbox"/> die Raupe |
| <input checked="" type="checkbox"/> die Tulpe | <input type="checkbox"/> <u>die Ameise</u> | <input type="checkbox"/> der Regenwurm | <input type="checkbox"/> der Topf |
| <input type="checkbox"/> die Knospe | <input checked="" type="checkbox"/> die Wiese | <input checked="" type="checkbox"/> der Kalender | <input checked="" type="checkbox"/> der Igel |
| <input checked="" type="checkbox"/> die Hummel | <input checked="" type="checkbox"/> der Regenschirm | <input checked="" type="checkbox"/> die Samen | <input type="checkbox"/> die Sonne |



thank you



Danke, dass du mein Material gekauft oder heruntergeladen hast.

Arbeitsblätter, Übungshefte, Lernspiele oder interaktive Übungsaufgaben zum Lernen in deinem Unterricht, bei der Nachhilfe oder zu Hause.

Eine Verbreitung, ob digital oder gedruckt, ist nicht gestattet (Clouds, Dropbox, soziale Netzwerke). Die Bilder und Grafiken dürfen nicht aus dem Material kopiert und weiterverwendet werden. Bei interaktiven PDF-Dateien, PPTX Format, dürfen die Cliparts nur zum Thema genutzt werden.

Mein Material erstelle ich auf Canva Pro oder Pages von Apple.

Meine Cliparts zeichne ich auf Procreate selbst (Pinsel zur kommerziellen Nutzung erlaubt) oder nutze Grafiken mit Canva pro.

QR-Codes erstelle ich mit dem QR-Code Generator.

Texte wurden von mir eingesprochen oder von meinem Mann.



Schriftarten nutze ich von Druckschrift Willsoftware (Verlagslizenz), Canva Pro, Grundschrift von Christian Urf, Digitale Schulideen und von Mrs.Deerman's Grundschulkitz.

Mehr Material von mir:

Deutsch 1.Klasse
Übungsheft
+ Lösungsheft
+ Tafelmaterial

8 Seiten
Erkennen
Silbenschwinge
Nachspuren
Kleckerwörter
Verbinden
Silben lesen

MATHE
1.KLASSE
Lernheft
verliebte Zahlen

8 Seiten
+ Lösungsheft
+Tafelmaterial
DIN A4 & 16:9

Druckschrift
Deutsch 1.Klasse
Lesen lernen
mit dem Silbenteppich

7 Minihefte
LNAEOMISTU
Übungen zum Lesenlernen
für Erstleser. Vom Buchstaben
zur Silbe.

Deutsch
Vorschule, 1.Klasse,
DaZ, Förderschule

Wo hörst du
den Buchstaben?
Male aus.

Wimmelbilder zu
allen Buchstaben
und Lauten.

Diese
Arbeitsblätter
gehören zu meinen
Buchstabenheften.



Scan Mich

Du findest Bilder und Videos meiner Materialien auf [Pinterest](#) und [Instagram](#) oder auf meinen [Blog](#).

Auf meinem Blog, Instagram und Pinterest stelle ich meine Materialien vor und gebe meine Sale Aktionen auf Eduki bekannt.

Hast du Fragen oder Anregungen, kannst du mich gerne anschreiben: jl@lern-tagebuch.de

Zeige mein Material im Einsatz auf Instagram und du bekommst einen 5€ Gutschein von mir. Vergesse nicht, mich zu verlinken, damit ich es auch sehen kann.



Instagram

